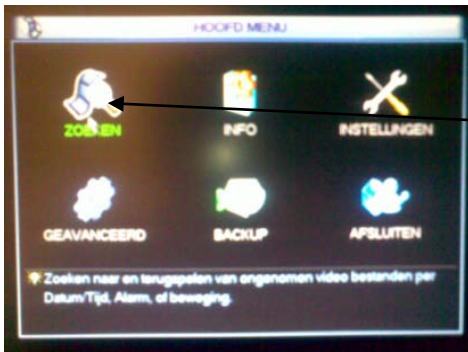



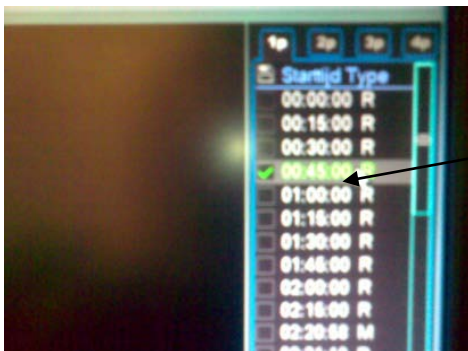
Bestanden naar USB-Stick Kopieëren DVR



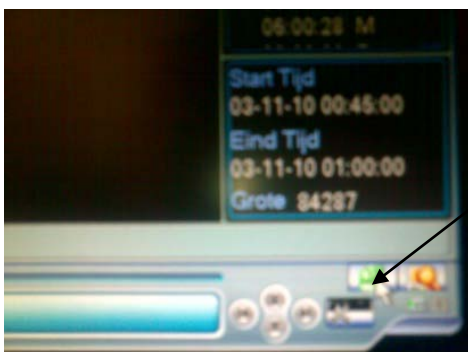
Ga in het hoofdmenu naar "Zoeken".



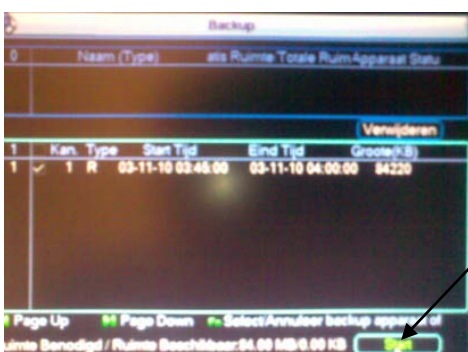
Selecteer de gewenste datum en klik daarna op de afspeltoets.



Kies boven via de taps (1p) de gewenste camera. Plaats een vinkje bij de gewenste tijdsblokken.



Plaats de USB-Stick in de recorder en klik op de download knop.



U ziet nu de benodigde schijfruimte. Klik op start, het downloaden zal nu gaan